

Relatório de Transparência e Igualdade Salarial de Mulheres e Homens - 2º Semestre 2024

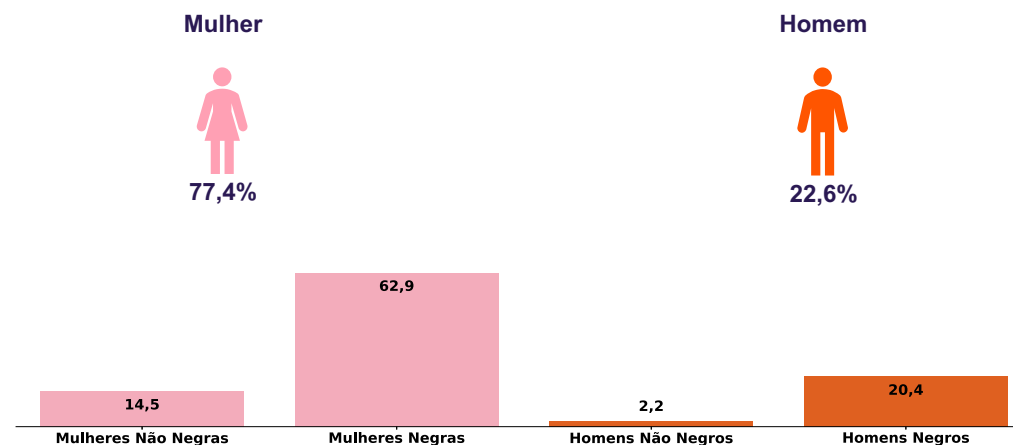
Empregador: 05.323.312/0001-50 / Quant. de trabalhadores: 324

Diferenças de salários entre mulheres e homens: O salário mediano das mulheres equivale a 117,8% do recebido pelos homens. Já o salário médio equivalia a 107,2%

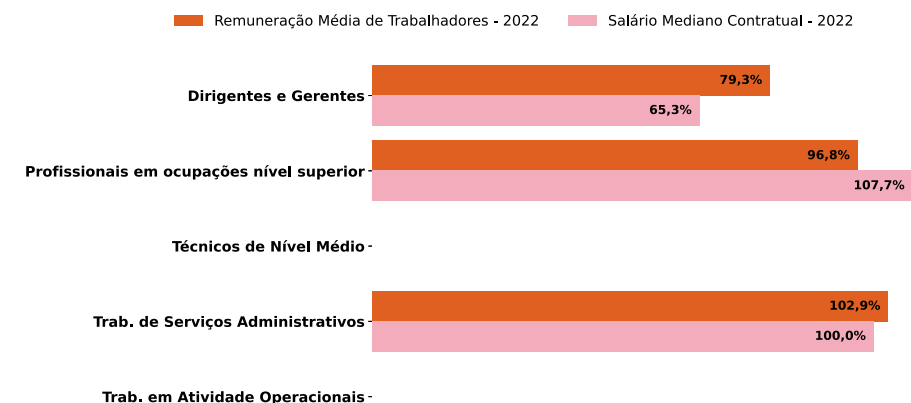
Indicador	Definição	Razão M/H
Salário Contratual Mediano (não pago) – 2022	<p>Salário mediano para Mulheres (M)</p> <p>Salário mediano para Homens (H)</p> <p>Divisão M / H = quanto salário das mulheres equivale ao salário dos homens, em %</p>	117,8%
Remuneração Média (inclui descontos e acréscimos) – 2022	<p>Número Total de Homens = Salário médio para Homens (H)</p> <p>Número Total de Mulheres = Salário médio para Mulheres (M)</p> <p>Divisão M/H = quanto salário das mulheres equivale aos salários dos homens, em porcentagem (%)</p>	107,2%

Elementos que podem explicar as diferenças verificadas:

a) Composição do total de empregados por sexo e etnia e raça



Por grande grupo de ocupação, a diferença (%) do salário das mulheres em comparação aos homens, aparece quando for maior ou menor que 100:



Para cada grupo de ocupação que não apresenta cálculo da diferença, para salário de contratação ou para remuneração média, pode ter ocorrido um dos seis motivos: (1) por ter menos de três mulheres; (2) por ter menos de três homens; (3) por não ter mulheres; (4) por não ter homens; (5) por não ter três homens nem três mulheres naquele grupo ocupacional; (6) por não ter nem homens nem mulheres naquele grupo ocupacional.

b) Critérios de remuneração e ações para garantir diversidade

Critérios remuneratórios	1º Sem 2024
Plano de Cargos e Salários ou Plano de Carreira	
Cumprir metas de produção	☒
Disponibilidade para horas extras, reuniões com clientes e viagens	
Disponibilidade de pessoa em ocupações específicas	
Tempo de experiência profissional	☒
Capacidade de trabalho em equipe	☒
Proatividade, desenvolvimento de ideias e sugestões	☒
Ações para aumentar a diversidade	1º Sem 2024
Ações de apoio a compartilhamento de obrigações familiares para ambos os sexos	☒
Políticas de contratação de mulheres (negras, com deficiência, em situação de violência, chefes de família, LGBTQIA+, Indígenas)	
Políticas de promoção de mulheres para cargos de direção e gerência	

Relatório de Transparência e Igualdade Salarial de Mulheres e Homens - 2º Semestre 2024

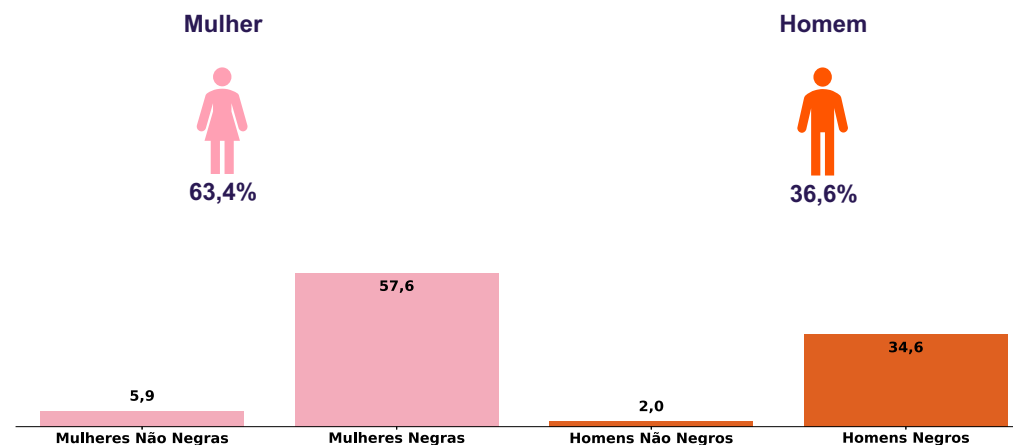
Empregador: 01.239.608/0001-36 / Quant. de trabalhadores: 226

Diferenças de salários entre mulheres e homens: O salário mediano das mulheres equivale a 83,1% do recebido pelos homens. Já o salário médio equivalia a 62,9%

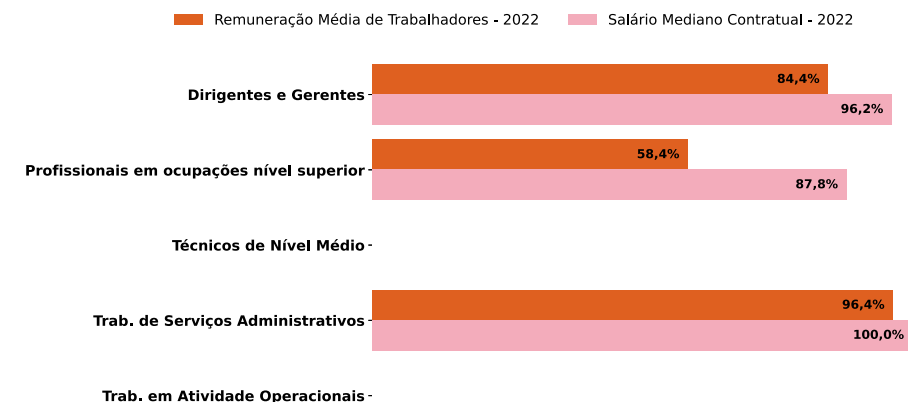
Indicador	Definição	Razão M/H
Salário Contratual Mediano (não pago) – 2022	<p>Salário mediano para Mulheres (M)</p> <p>Salário mediano para Homens (H)</p> <p>Divisão M / H = quanto salário das mulheres equivale ao salário dos homens, em %</p>	83,1%
Remuneração Média (inclui descontos e acréscimos) – 2022	<p>Número Total de Homens = Salário médio para Homens (H)</p> <p>Número Total de Mulheres = Salário médio para Mulheres (M)</p> <p>Divisão M / H = quanto salário das mulheres equivale aos salários dos homens, em porcentagem (%)</p>	62,9%

Elementos que podem explicar as diferenças verificadas:

a) Composição do total de empregados por sexo e etnia e raça



Por grande grupo de ocupação, a diferença (%) do salário das mulheres em comparação aos homens, aparece quando for maior ou menor que 100:



Para cada grupo de ocupação que não apresenta cálculo da diferença, para salário de contratação ou para remuneração média, pode ter ocorrido um dos seis motivos: (1) por ter menos de três mulheres; (2) por ter menos de três homens; (3) por não ter mulheres; (4) por não ter homens; (5) por não ter três homens nem três mulheres naquele grupo ocupacional; (6) por não ter nem homens nem mulheres naquele grupo ocupacional.

b) Critérios de remuneração e ações para garantir diversidade

Critérios remuneratórios	1º Sem 2024
Plano de Cargos e Salários ou Plano de Carreira	
Cumprir metas de produção	☒
Disponibilidade para horas extras, reuniões com clientes e viagens	
Disponibilidade de pessoa em ocupações específicas	
Tempo de experiência profissional	☒
Capacidade de trabalho em equipe	☒
Proatividade, desenvolvimento de ideias e sugestões	☒
Ações para aumentar a diversidade	1º Sem 2024
Ações de apoio a compartilhamento de obrigações familiares para ambos os sexos	☒☒
Políticas de contratação de mulheres (negras, com deficiência, em situação de violência, chefes de família, LGBTQIA+, Indígenas)	
Políticas de promoção de mulheres para cargos de direção e gerência	